




 Municipio de Comonfort Guanajuato Estado analítico del ejercicio del presupuesto de egresos Clasificación Administrativa Del 1 de Enero al 31 de Marzo del 2021 						
Concepto	Egresos					Subejercicio
	Aprobado	Ampliaciones/ (Reducciones)	Modificado	Devengado	Pagado	
	1	2	3 = (1 + 2)	4	5	
AYUNTAMIENTO	9,394,404.35	150,000.00	9,544,404.35	1,863,202.26	1,863,202.26	7,681,202.09
DESARROLLO ECONOMICO	2,826,437.08	-89,322.48	2,737,114.60	408,783.98	408,783.98	2,328,330.62
OBRAS PUBLICAS	70,885,908.66	40,218,594.21	111,104,502.87	2,850,316.91	2,850,316.91	108,254,185.96
DIRECCION DE PLANEACION	1,148,632.88	0.00	1,148,632.88	259,015.42	259,015.42	889,617.46
DIRECCIÓN DE DESARROLLO URBANO	3,004,555.19	-907,138.00	2,097,417.19	411,042.14	411,042.14	1,686,375.05
COORDINACIÓN DE ECOLOGÍA	1,283,166.17	0.00	1,283,166.17	253,118.25	253,118.25	1,030,047.92
DIRECCIÓN DE CATASTRO	4,426,510.80	38,393.23	4,464,904.03	959,945.00	959,945.00	3,504,959.03
DESARROLLO SOCIAL	6,633,395.99	2,083,447.16	8,716,843.15	734,772.70	734,772.70	7,982,070.45
COORDINACION MPAL DE ATENCION A LA MUJER	1,047,295.26	-103,769.55	943,525.71	217,669.28	217,669.28	725,856.43
COORDINACION DE ATENCION AL MIGRANTE	366,473.32	0.00	366,473.32	50,020.14	50,020.14	316,453.18
DIREC DE CULTURA Y TRADICIONES POPULARES	6,528,445.37	-310,747.71	6,217,697.66	1,010,330.62	1,010,330.62	5,207,367.04
COORDINACIÓN DE EDUCACIÓN	2,384,738.46	-25,388.08	2,359,350.38	389,974.37	389,974.37	1,969,376.01
DIR COMISION MUNICIPAL DEL DEPORTE	1,206,373.82	119,595.43	1,325,969.25	262,531.37	262,531.37	1,063,437.88
COORDINACIÓN DE ATENCIÓN A LA JUVENTUD	689,660.24	-211,909.01	477,751.23	94,128.50	94,128.50	383,622.73
COORDINACIÓN DE SALUD	2,043,294.58	352,886.52	2,396,181.10	459,942.94	459,942.94	1,936,238.16
SRIA AYUNTAMIENTO	4,852,381.01	-117,290.77	4,969,671.78	1,143,643.42	1,143,643.42	3,826,028.36
SIST PROT INTEG DER DE NIÑAS NIÑOS Y ADO	307,375.27	10,822.57	318,197.84	81,477.95	81,477.95	236,719.89
SEGURIDAD PUBLICA	35,143,351.25	-3,432,615.85	31,710,735.40	6,000,291.31	6,000,291.31	25,710,444.09
COORDINACIÓN DE PREVENCIÓN DEL DELITO	880,206.64	0.00	880,206.64	189,807.22	189,807.22	690,399.42
FISCALIZACION	1,737,918.59	-30,997.33	1,706,921.26	397,698.88	397,698.88	1,309,222.38
DIRECCION JURIDICA	2,132,038.25	104,962.45	2,236,999.70	476,154.04	476,154.04	1,760,845.66
TRANSITO Y TRANSPORTE MUNICIPAL	7,857,386.09	-32,889.17	7,824,496.92	1,433,440.63	1,433,440.63	6,391,056.29
PROTECCION CIVIL	3,569,563.74	2,607,273.98	6,176,837.72	1,163,818.80	1,163,818.80	5,013,018.92
SRIA PARTICULAR	2,904,507.26	128,433.64	3,030,940.90	514,746.77	514,746.77	2,516,194.13
COORDINACIÓN DE COMUNICACIÓN	5,089,567.19	-413,143.05	4,676,424.14	530,501.39	522,381.80	4,145,922.75
TESORERIA MUNICIPAL	29,629,881.20	-282,137.09	29,347,744.11	6,819,721.20	6,819,721.20	22,528,022.91
OFICIALIA MAYOR	5,787,717.54	-628,221.85	5,159,495.69	991,612.88	991,612.88	4,167,882.81
SERVICIOS MUNICIPALES	18,253,590.26	-71,876.66	18,181,713.60	3,613,463.05	3,613,463.05	14,568,250.55
CONTRALORIA MUNICIPAL	3,729,983.64	-217,775.99	3,512,207.65	763,486.42	763,486.42	2,748,721.23
INFORMATICA	1,464,053.42	0.00	1,464,053.42	263,348.47	263,348.47	1,200,704.95
UNIDAD DE ACCESO A LA INFORMACIÓN	647,996.66	16,664.21	664,660.87	155,224.62	155,224.62	509,436.25
COORDINACIÓN DE TURISMO	1,930,645.28	23,065.80	1,953,711.08	259,231.35	259,231.35	1,694,479.73
JAPAC	522,580.60	61,411.00	583,991.60	140,070.00	140,070.00	443,921.60
SISTEMA PARA EL DESARROLLO INTEGRAL DE L	16,445,858.33	93,147.00	16,539,005.33	4,036,677.52	4,036,677.52	12,502,327.81
Total del Gasto	256,753,874.39	39,366,248.15	296,120,122.54	39,199,218.80	39,191,099.21	256,929,063.74

 Gobierno (Federal/Estatal/Municipal) de Municipio de Comonfort, Gto. Estado Analítico del Ejercicio del Presupuesto de Egresos Clasificación Administrativa Del 1 de Enero al 31 de Marzo del 2021 						
Concepto	Egresos					Subejercicio
	Aprobado	Ampliaciones/ (Reducciones)	Modificado	Devengado	Pagado	
	1	2	3 = (1 + 2)	4	5	
Poder Ejecutivo	0.00	0.00	0.00	0.00	0.00	0.00
Poder Legislativo	0.00	0.00	0.00	0.00	0.00	0.00
Poder Judicial	0.00	0.00	0.00	0.00	0.00	0.00
Organos Autónomos	0.00	0.00	0.00	0.00	0.00	0.00
Total del Gasto	0.00	0.00	0.00	0.00	0.00	0.00

 Sector Paraestatal del Gobierno (Federal/Estatal/Municipal) de Municipio de Comonfort, Gto. Estado Analítico del Ejercicio del Presupuesto de Egresos Clasificación Administrativa Del 1 de Enero al 31 de Marzo del 2021 						
Concepto	Egresos					Subejercicio
	Aprobado	Ampliaciones/ (Reducciones)	Modificado	Devengado	Pagado	
	1	2	3 = (1 + 2)	4	5	
Empresas paraestatales y fideicomisos no empresariales y no financieros	0.00	0.00	0.00	0.00	0.00	0.00
Instituciones Públicas de la Seguridad Social	0.00	0.00	0.00	0.00	0.00	0.00
Empresas paraestatales empresariales no financieras con participación Estatal Mayoritaria	0.00	0.00	0.00	0.00	0.00	0.00
Fideicomisos empresariales no financieros con participación Estatal Mayoritaria	0.00	0.00	0.00	0.00	0.00	0.00
Empresas paraestatales empresariales financieras mixtas con Participación Estatal Mayoritaria	0.00	0.00	0.00	0.00	0.00	0.00
Empresas paraestatales financieras no mixtas con Participación Estatal Mayoritaria	0.00	0.00	0.00	0.00	0.00	0.00
Fideicomisos Financieros Públicos con Participación Estatal Mayoritaria	0.00	0.00	0.00	0.00	0.00	0.00
Total del Gasto	0.00	0.00	0.00	0.00	0.00	0.00

Bajo protesta de decir verdad declaramos que los Estados Financieros y sus notas, son razonablemente correctos y son responsabilidad del emisor.


 LIC. MARIA ZEFERRINA CAPILES GOMEZ
 PRESIDENTA MUNICIPAL INTERINA


 C.P. LAZARO LANDIN CANO
 TESORERO MUNICIPAL