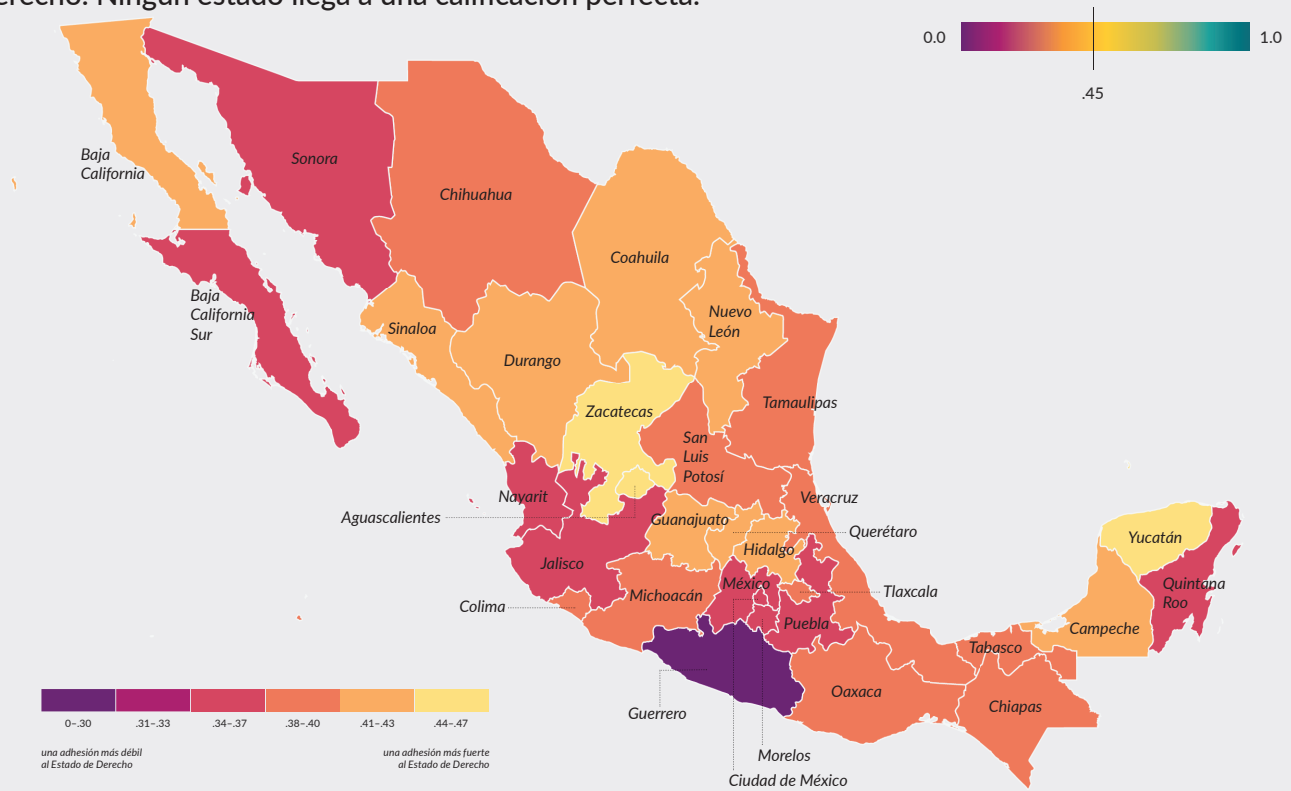


El Índice de Estado de Derecho



Posiciones y puntajes

El mapa y la siguiente tabla presentan las puntuaciones y rankings del Índice de Estado de Derecho en México 2018. Los puntajes oscilan entre 0 y 1, donde 1 indica la mayor adherencia al Estado de Derecho. Ningún estado llega a una calificación perfecta.



1	Yucatán	0.45	16	Oaxaca	0.39
2	Aguascalientes	0.44	17	San Luis Potosí	0.39
3	Zacatecas	0.44	18	Chihuahua	0.39
4	Campeche	0.43	19	Tamaulipas	0.38
5	Querétaro	0.43	20	Tlaxcala	0.38
6	Coahuila	0.43	21	Tabasco	0.38
7	Baja California	0.43	22	Nayarit	0.37
8	Hidalgo	0.42	23	Jalisco	0.37
9	Durango	0.42	24	Veracruz	0.37
10	Nuevo León	0.42	25	Ciudad de México	0.37
11	Sinaloa	0.41	26	Morelos	0.37
12	Guanajuato	0.41	27	Quintana Roo	0.36
13	Michoacán	0.40	28	Puebla	0.36
14	Chiapas	0.39	29	Sonora	0.36
15	Colima	0.39	30	Estado de México	0.36
*	<i>Promedio nacional</i>	0.39	31	Baja California Sur	0.35
			32	Guerrero	0.29

*Aunque el Índice de Estado de Derecho en México 2018 se basa en la metodología que el WJP ha utilizado durante años a nivel global, los puntajes no son comparables porque el marco conceptual y metodológico utilizado en México se adaptó y fortaleció para reflejar el contexto nacional

Estado de Derecho por factor


Posiciones y puntajes *Los puntajes se redondean a dos puntos decimales.

Factor 1

Límites al poder gubernamental



Posición	Estado	Puntaje*
1	Nuevo León	0.48
2	Campeche	0.47
3	Aguascalientes	0.46
4	Baja California	0.46
5	Oaxaca	0.44
6	Hidalgo	0.44
7	Querétaro	0.43
8	Zacatecas	0.43
9	Durango	0.43
10	Colima	0.43
11	Yucatán	0.42
12	Jalisco	0.42
13	Morelos	0.42
14	Chihuahua	0.41
15	Tabasco	0.41
*	<i>Promedio nacional</i>	<i>0.41</i>
16	San Luis Potosí	0.41
17	Quintana Roo	0.41
18	Sinaloa	0.41
19	Nayarit	0.40
20	Sonora	0.40
21	Guanajuato	0.40
22	Tlaxcala	0.40
23	Michoacán	0.40
24	Ciudad de México	0.40
25	Chiapas	0.39
26	Puebla	0.38
27	Tamaulipas	0.37
28	Estado de México	0.37
29	Coahuila	0.36
30	Veracruz	0.34
31	Baja California Sur	0.31
32	Guerrero	0.28



una adhesión más débil al Estado de Derecho

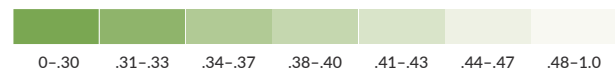
una adhesión más fuerte al Estado de Derecho

Factor 2

Ausencia de corrupción



Posición	Estado	Puntaje*
1	Querétaro	0.42
2	Zacatecas	0.42
3	Guanajuato	0.42
4	Aguascalientes	0.41
5	Baja California	0.41
6	Nuevo León	0.39
7	Tamaulipas	0.39
8	Campeche	0.38
9	Yucatán	0.38
10	Hidalgo	0.38
11	Colima	0.37
12	Chihuahua	0.36
13	Morelos	0.36
14	Tabasco	0.36
15	Sinaloa	0.35
*	<i>Promedio nacional</i>	<i>0.35</i>
16	Nayarit	0.35
17	Coahuila	0.35
18	Michoacán	0.35
19	San Luis Potosí	0.34
20	Oaxaca	0.34
21	Tlaxcala	0.33
22	Puebla	0.33
23	Sonora	0.33
24	Durango	0.32
25	Chiapas	0.32
26	Baja California Sur	0.32
27	Veracruz	0.31
28	Jalisco	0.31
29	Quintana Roo	0.31
30	Estado de México	0.28
31	Guerrero	0.28
32	Ciudad de México	0.27



una adhesión más débil al Estado de Derecho

una adhesión más fuerte al Estado de Derecho

Estado de Derecho por factor

Posiciones y puntajes *Los puntajes se redondean a dos puntos decimales.

Factor 3

Gobierno abierto



Posición	Estado	Puntaje*
1	Ciudad de México	0.51
2	Guanajuato	0.48
3	Jalisco	0.45
4	Estado de México	0.44
5	Zacatecas	0.43
6	Aguascalientes	0.43
7	Sinaloa	0.42
8	Sonora	0.42
9	Coahuila	0.41
10	Michoacán	0.41
11	Baja California	0.41
12	Veracruz	0.41
13	Tabasco	0.40
14	Quintana Roo	0.40
15	Durango	0.38
*	<i>Promedio nacional</i>	<i>0.38</i>
16	Nuevo León	0.38
17	Morelos	0.38
18	Chihuahua	0.38
19	Yucatán	0.38
20	Guerrero	0.37
21	Campeche	0.37
22	Hidalgo	0.36
23	San Luis Potosí	0.36
24	Colima	0.35
25	Chiapas	0.35
26	Baja California Sur	0.35
27	Puebla	0.34
28	Tamaulipas	0.34
29	Oaxaca	0.33
30	Nayarit	0.33
31	Tlaxcala	0.29
32	Querétaro	0.27



una adhesión más débil
al Estado de Derecho

una adhesión más fuerte
al Estado de Derecho

Factor 4

Derechos fundamentales



Posición	Estado	Puntaje*
1	Aguascalientes	0.56
2	Nuevo León	0.54
3	Querétaro	0.53
4	Colima	0.52
5	Chihuahua	0.52
6	Baja California	0.51
7	Yucatán	0.51
8	Morelos	0.51
9	Ciudad de México	0.51
10	Guanajuato	0.51
11	Sinaloa	0.51
12	Zacatecas	0.51
13	San Luis Potosí	0.50
14	Tlaxcala	0.49
15	Campeche	0.49
*	<i>Promedio nacional</i>	<i>0.49</i>
16	Michoacán	0.49
17	Tabasco	0.49
18	Oaxaca	0.49
19	Coahuila	0.48
20	Nayarit	0.48
21	Hidalgo	0.48
22	Baja California Sur	0.48
23	Chiapas	0.47
24	Durango	0.47
25	Sonora	0.46
26	Jalisco	0.46
27	Quintana Roo	0.46
28	Estado de México	0.45
29	Tamaulipas	0.45
30	Puebla	0.44
31	Veracruz	0.42
32	Guerrero	0.35



una adhesión más débil
al Estado de Derecho

una adhesión más fuerte
al Estado de Derecho

Estado de Derecho por factor

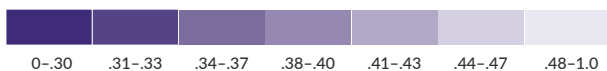
Posiciones y puntajes *Los puntajes se redondean a dos puntos decimales.

Factor 5

Orden y seguridad



Posición	Estado	Puntaje*
1	Yucatán	0.77
2	Coahuila	0.61
3	Durango	0.59
4	Chiapas	0.59
5	Hidalgo	0.57
6	Campeche	0.53
7	Querétaro	0.51
8	Tlaxcala	0.49
9	Veracruz	0.47
10	Aguascalientes	0.46
11	San Luis Potosí	0.44
12	Nayarit	0.44
13	Sinaloa	0.42
14	Oaxaca	0.42
15	Tamaulipas	0.42
*	<i>Promedio nacional</i>	<i>0.40</i>
16	Michoacán	0.39
17	Nuevo León	0.39
18	Zacatecas	0.39
19	Puebla	0.37
20	Quintana Roo	0.31
21	Baja California Sur	0.29
22	Jalisco	0.29
23	Tabasco	0.28
24	Sonora	0.28
25	Guanajuato	0.28
26	Colima	0.28
27	Ciudad de México	0.27
28	Chihuahua	0.27
29	Baja California	0.25
30	Morelos	0.23
31	Estado de México	0.21
32	Guerrero	0.19



una adhesión más débil
al Estado de Derecho

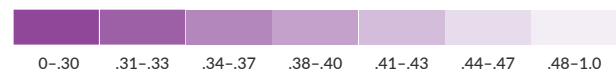
una adhesión más fuerte
al Estado de Derecho

Factor 6

Cumplimiento regulatorio



Posición	Estado	Puntaje*
1	Baja California	0.49
2	Querétaro	0.43
3	Zacatecas	0.42
4	Campeche	0.41
5	Nuevo León	0.41
6	Aguascalientes	0.40
7	Puebla	0.40
8	Colima	0.40
9	Estado de México	0.39
10	Guanajuato	0.38
11	Veracruz	0.38
12	Hidalgo	0.38
13	Yucatán	0.38
14	Durango	0.37
15	Quintana Roo	0.37
16	Coahuila	0.37
*	<i>Promedio nacional</i>	<i>0.36</i>
17	Tamaulipas	0.36
18	Chihuahua	0.36
19	Jalisco	0.35
20	Oaxaca	0.35
21	Sinaloa	0.35
22	Baja California Sur	0.35
23	Michoacán	0.35
24	San Luis Potosí	0.34
25	Tabasco	0.34
26	Ciudad de México	0.30
27	Chiapas	0.30
28	Guerrero	0.29
29	Tlaxcala	0.29
30	Nayarit	0.28
31	Morelos	0.27
32	Sonora	0.24



una adhesión más débil
al Estado de Derecho

una adhesión más fuerte
al Estado de Derecho

Estado de Derecho por factor

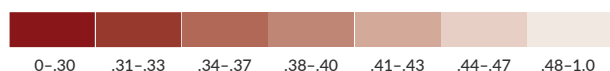
Posiciones y puntajes *Los puntajes se redondean a dos puntos decimales.

Factor 7

Justicia civil



Posición	Estado	Puntaje*
1	Baja California	0.46
2	Zacatecas	0.46
3	Coahuila	0.44
4	Durango	0.42
5	Campeche	0.41
6	Guanajuato	0.40
7	Hidalgo	0.39
8	Aguascalientes	0.39
9	Nuevo León	0.39
10	Michoacán	0.39
11	Sinaloa	0.38
12	Chihuahua	0.37
13	Estado de México	0.37
14	Tamaulipas	0.37
15	Colima	0.37
*	Promedio nacional	0.36
16	Chiapas	0.36
17	Sonora	0.36
18	Querétaro	0.36
19	Ciudad de México	0.35
20	Tabasco	0.35
21	Tlaxcala	0.34
22	Jalisco	0.34
23	Baja California Sur	0.34
24	Yucatán	0.33
25	Oaxaca	0.33
26	Morelos	0.33
27	Quintana Roo	0.33
28	San Luis Potosí	0.33
29	Puebla	0.32
30	Veracruz	0.31
31	Nayarit	0.31
32	Guerrero	0.28



una adhesión más débil al Estado de Derecho

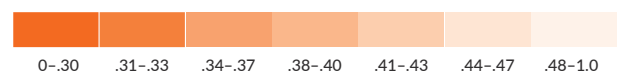
una adhesión más fuerte al Estado de Derecho

Factor 8

Justicia penal



Posición	Estado	Puntaje*
1	Querétaro	0.46
2	Zacatecas	0.44
3	Aguascalientes	0.43
4	Yucatán	0.42
5	Morelos	0.42
6	Baja California	0.42
7	Chihuahua	0.42
8	Colima	0.41
9	Sinaloa	0.41
10	Guanajuato	0.41
11	Michoacán	0.39
12	Oaxaca	0.39
13	Coahuila	0.39
14	Tlaxcala	0.38
15	Hidalgo	0.38
*	Promedio nacional	0.38
16	Baja California Sur	0.37
17	Tabasco	0.37
18	San Luis Potosí	0.37
19	Sonora	0.36
20	Tamaulipas	0.36
21	Nuevo León	0.36
22	Campeche	0.36
23	Durango	0.36
24	Chiapas	0.35
25	Nayarit	0.35
26	Jalisco	0.33
27	Estado de México	0.33
28	Quintana Roo	0.33
29	Ciudad de México	0.32
30	Puebla	0.31
31	Veracruz	0.30
32	Guerrero	0.30



una adhesión más débil al Estado de Derecho

una adhesión más fuerte al Estado de Derecho